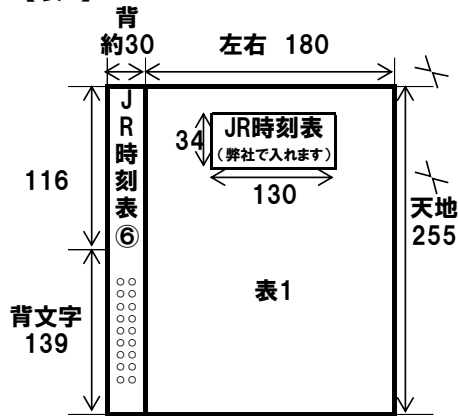


My時刻表 サイズ (JR時刻表 表1~4)

【表1】



<サイズ>
タテ255mm×ヨコ180mm(断ち切り)

<時刻表ロゴスペース>
JR時刻表のロゴは弊社でお入れします。ご指定の位置をご指示下さい。
(サイズ:タテ34mm×ヨコ130mm)

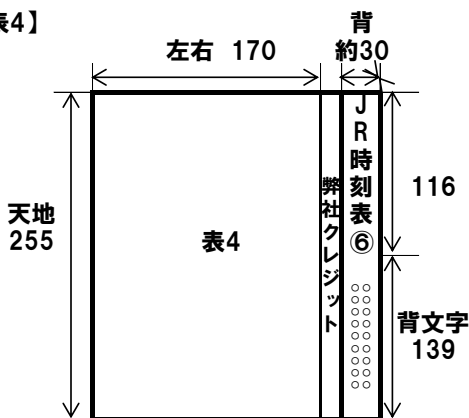
※ロゴの位置、向き(タテ・ヨコ)は自由に配置できます

<背表紙>
弊社で製作いたします。掲載する文字・データをご用意下さい。
(サイズ:タテ139mm×ヨコ約30mm、30文字程度)

【製作例】

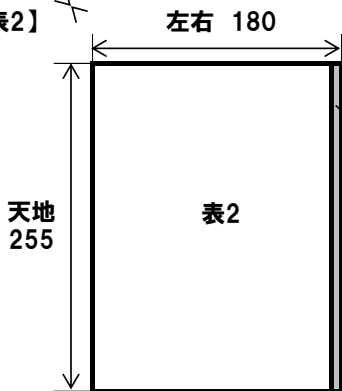


【表4】

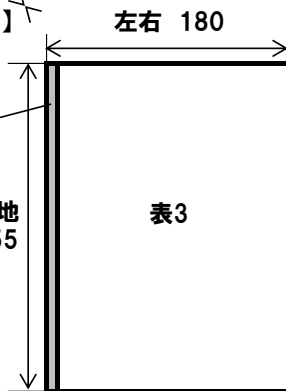


<サイズ>
タテ255mm
×ヨコ170mm(断ち切り)

【表2】



【表3】



<サイズ>
タテ255mm×ヨコ180mm(断ち切り)

※ 5mm程度ののりしろ含みます
文字・絵柄等は5mm程度内側にご製作下さい

【ご製作時の注意点】

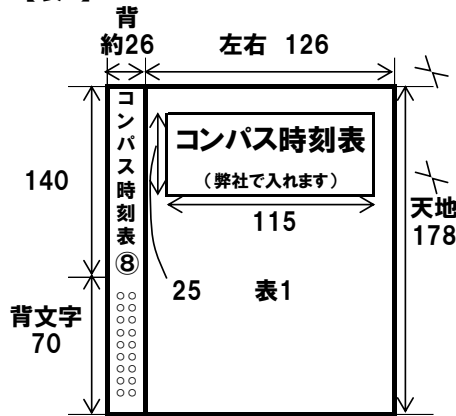
- ① 断裁時、文字切等発生しますので、絵柄・文字等は断ち切りより5mm程度内側に入れて下さい。
- ② 地色・背景等は外トンボまで伸ばして下さい。
- ③ 写真についてはJPEG形式(最高画質)で、最低でも300dpi・1600×1200pixel以上(目安として5MB程度)で入稿して下さい。

【ご利用いただけるアプリケーション】

- Illustrator CS3(13.0.3) CS4(14.0.1) CS5(15.0.3) CS5.1(15.1.1) CS6(16.0.4)
※13.0~13.0.2、14.0.0、15.0~15.0.2、15.1、16.0.0~16.0.3はご利用いただけません
- Photoshop CS3(10.0.1) CS4(11.0.2) CS5(12.0.5) CS5.1(12.1.1) CS6(13.0.6)
※10.0、11.0~11.0.1、12.0~12.0.4、12.1、13.0.0~13.0.4はご利用いただけません

My時刻表 サイズ (コンパス時刻表 表1~4)

【表1】



<サイズ>
タテ178mm×ヨコ126mm(断ち切り)

<時刻表ロゴスペース>
東京時刻表のロゴは弊社でお入れします。ご指定の位置をご指示下さい。
(サイズ:タテ約60mm×ヨコ約140mm)

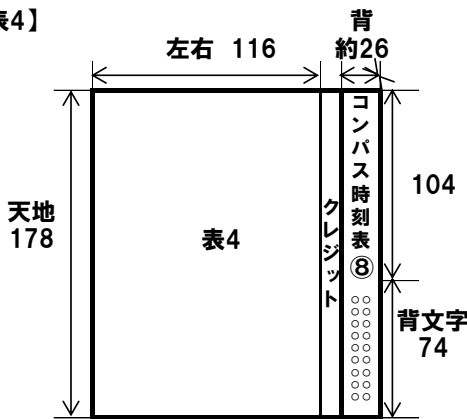
※ロゴの位置、向き(タテ・ヨコ)は自

<背表紙>
弊社で製作いたします。掲載する文字・データをご用意下さい。
(サイズ:タテ約74mm×ヨコ約26mm、30文字程度)

【製作例】

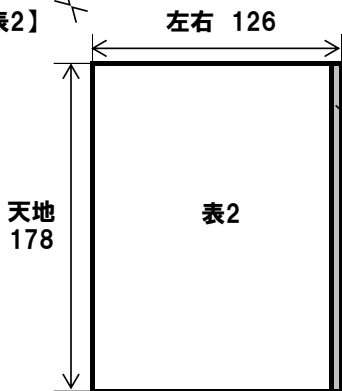


【表4】

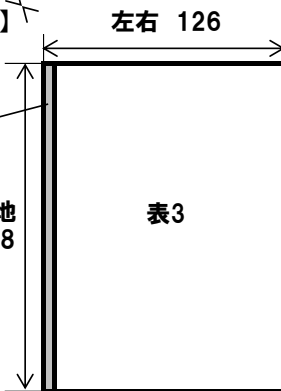


<サイズ>
タテ178mm×ヨコ116mm(断ち切り)

【表2】



【表3】



<サイズ>
タテ178mm×ヨコ126mm(断ち切り)

※ 5mm程度ののりしろ含みます
文字・絵柄等は5mm程度内側にご製作下さい

【ご製作時の注意点】

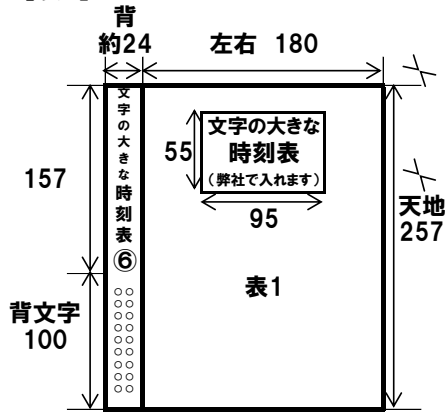
- ① 断裁時、文字切等発生しますので、絵柄・文字等は断ち切りより5mm程度内側に入れて下さい。
- ② 地色・背景等は外トンボまで伸ばして下さい。
- ③ 写真についてはJPEG形式(最高画質)で、最低でも300dpi・1600×1200pixel以上(目安として5MB程度)で入稿して下さい。

【ご利用いただけるアプリケーション】

- Illustrator CS3(13.0.3) CS4(14.0.1) CS5(15.0.3) CS5.1(15.1.1) CS6(16.0.4)
※13.0~13.0.2、14.0.0、15.0~15.0.2、15.1、16.0.0~16.0.3はご利用いただけません
- Photoshop CS3(10.0.1) CS4(11.0.2) CS5(12.0.5) CS5.1(12.1.1) CS6(13.0.6)
※10.0、11.0~11.0.1、12.0~12.0.4、12.1、13.0.0~13.0.4はご利用いただけません

My時刻表 サイズ (文字の大きな時刻表 表1~4)

【表1】



<サイズ>
タテ257mm×ヨコ180mm(断ち切り)

<時刻表ロゴスペース>
時刻表のロゴは弊社でお入れします。
ご指定の位置をご指示下さい。
(サイズ:タテ約55mm×ヨコ約95mm)

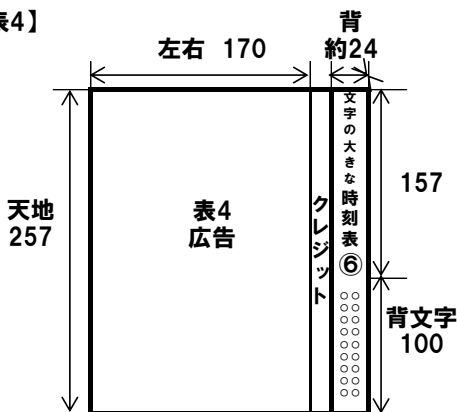
※ロゴの位置、向き(タテ・ヨコ)は自由に配置できます

<背表紙>
弊社で製作いたします。掲載する文字・データをご用意下さい。
(サイズ:タテ約100mm×ヨコ約24mm、30文字程度)

【製作例】

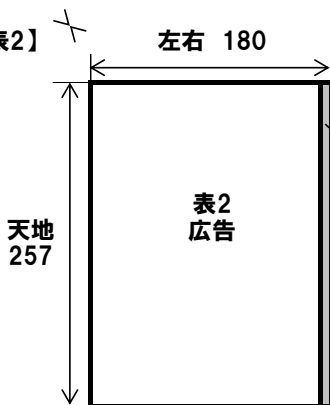


【表4】

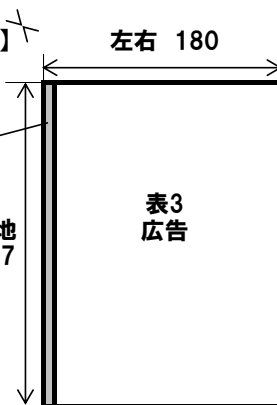


<サイズ>
タテ257mm
×ヨコ170mm(断ち切り)

【表2】



【表3】



<サイズ>
タテ257mm×ヨコ180mm(断ち切り)

※5mm程度ののりしろ含みます
文字・絵柄等は5mm程度内側に
ご製作下さい

【ご製作時の注意点】

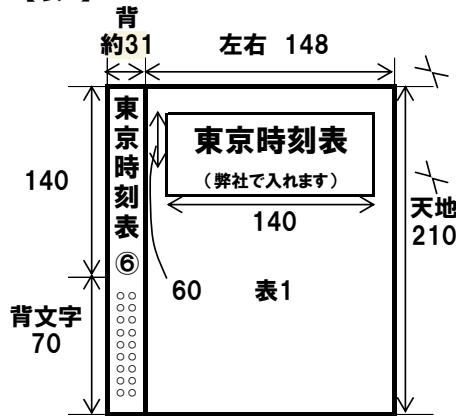
- ① 断裁時、文字切等発生しますので、絵柄・文字等は断ち切りより5mm程度内側に入れて下さい。
- ② 地色・背景等は外トンボまで伸ばして下さい。
- ③ 写真についてはJPEG形式(最高画質)で、最低でも300dpi・1600×1200pixel以上(目安として5MB程度)で入稿して下さい。

【ご利用いただけるアプリケーション】

- Illustrator CS3(13.0.3) CS4(14.0.1) CS5(15.0.3) CS5.1(15.1.1) CS6(16.0.4)
※13.0~13.0.2、14.0.0、15.0~15.0.2、15.1、16.0.0~16.0.3はご利用いただけません
- Photoshop CS3(10.0.1) CS4(11.0.2) CS5(12.0.5) CS5.1(12.1.1) CS6(13.0.6)
※10.0、11.0~11.0.1、12.0~12.0.4、12.1、13.0.0~13.0.4はご利用いただけません

My時刻表 サイズ (東京時刻表 表1~4)

【表1】



<サイズ>
タテ210mm×ヨコ148mm(断ち切り)

<時刻表ロゴスペース>
東京時刻表のロゴは弊社でお入れします。ご指定の位置をご指示下さい。
(サイズ:タテ約60mm×ヨコ約140mm)

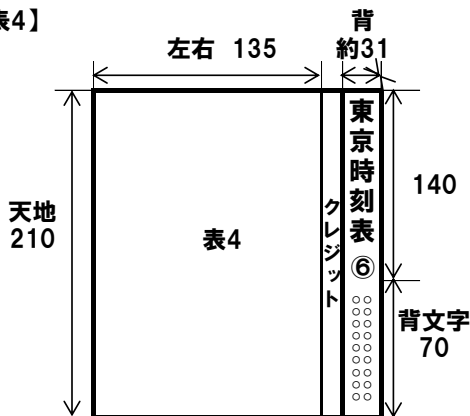
※ロゴの位置、向き(タテ・ヨコ)は自

<背表紙>
弊社で製作いたします。掲載する文字・データをご用意下さい。
(サイズ:タテ約70mm×ヨコ約30mm、30文字程度)

【製作例】

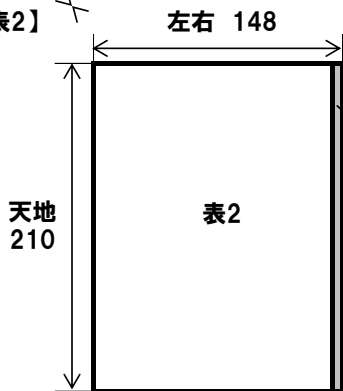


【表4】

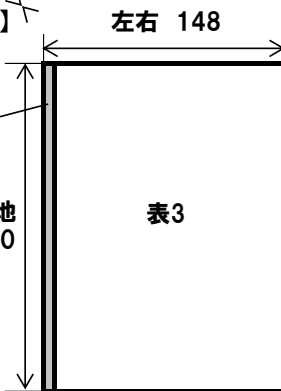


<サイズ>
タテ210mm
×ヨコ135mm(断ち切り)

【表2】



【表3】



<サイズ>
タテ210mm×ヨコ148mm(断ち切り)

※ 5mm程度ののりしろ含みます
文字・絵柄等は5mm程度内側に
ご製作下さい

【ご製作時の注意点】

- ① 断裁時、文字切等発生しますので、絵柄・文字等は断ち切りより5mm程度内側に入れて下さい。
- ② 地色・背景等は外トンボまで伸ばして下さい。
- ③ 写真についてはJPEG形式(最高画質)で、最低でも300dpi・1600×1200pixel以上(目安として5MB程度)で入稿して下さい。

【ご利用いただけるアプリケーション】

○Illustrator CS3(13.0.3) CS4(14.0.1) CS5(15.0.3) CS5.1(15.1.1) CS6(16.0.4)
※13.0~13.0.2、14.0.0、15.0~15.0.2、15.1、16.0.0~16.0.3はご利用いただけません

○Photoshop CS3(10.0.1) CS4(11.0.2) CS5(12.0.5) CS5.1(12.1.1) CS6(13.0.6)
※10.0、11.0~11.0.1、12.0~12.0.4、12.1、13.0.0~13.0.4はご利用いただけません